

TAKMICARSKA DISIPLINA

IZRADA KROJNIH SLIKA

Model 5

Decija dukserica

Skica modela M5 Decija dukserica



IZGLED NAPRED



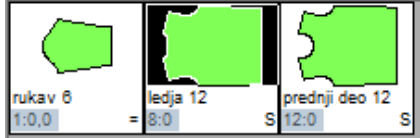

IZGLED POZADI

Potrebno je obezbediti svakom takmicaru:

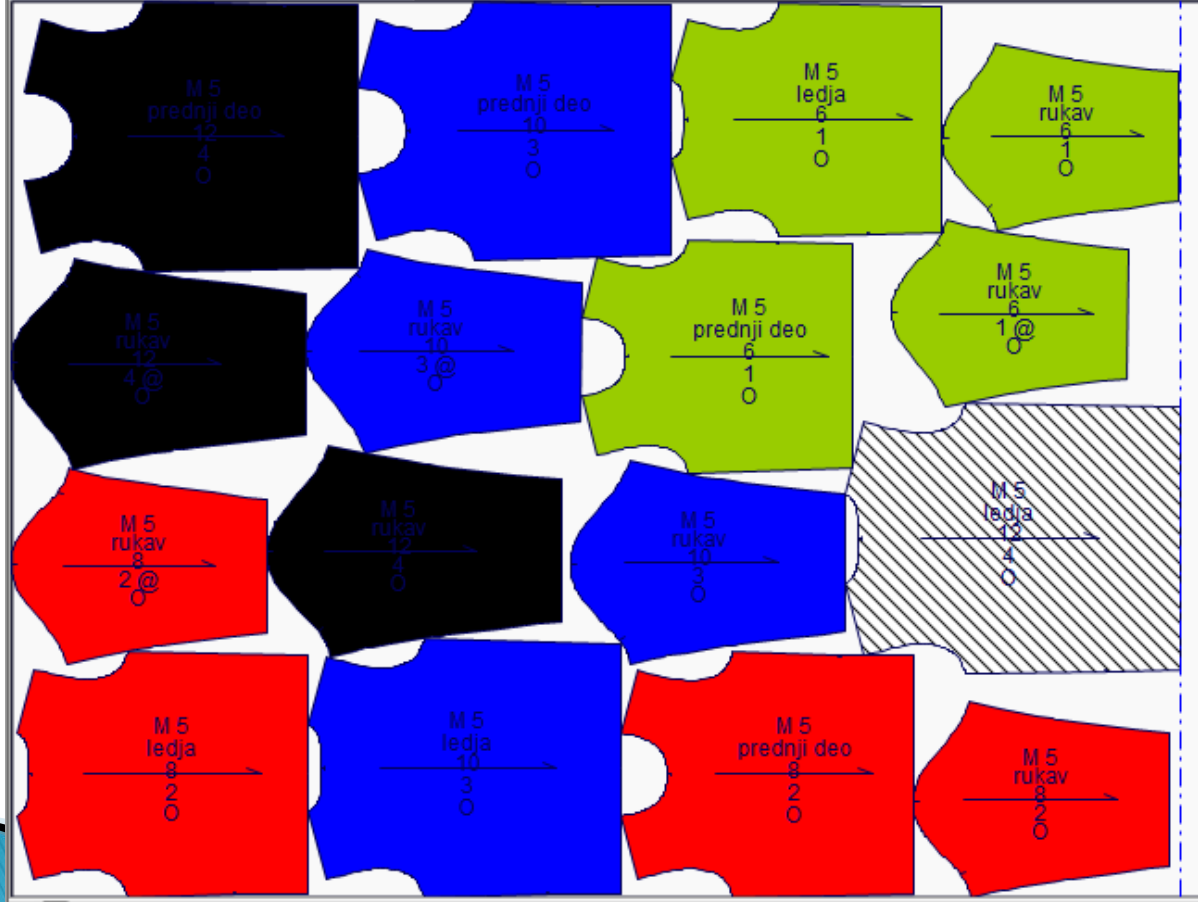
- * sve pripadjuce sablone u razmeri 1:4 (osnovni materijal, pomocni materijal, sabloni za peglanje) koji ce biti izradjeni u razmeri 1:4
- * papir- hamer formata A2 (594x420 mm) na kome treba prethodno povuci po duzini dve paralelne linije na medjusobnom rastojanju koji predstavlja sirinu materijala u konkretnom zadatku, a u razmeri 1:4. (primer-za materijal sirine 145cm, rastojanje paralelnih linija je 362cm)
- Na ovoj odredjenoj povrshini takmicar treba da uklopi krojnu sliku po zadatom modelu.

ZADATAK 1:

1. Na osnovu dobijene skice modela I svih pripadajucih sablona,ucenik ima zadatak da uklopi krojnu sliku na odredjenu sirinu materijala:
2. Osnova-160cm, Render -100cm
3. Postujuci pravila uklapanja,potrebno je da ucenik uklopi otvorenu krojnu sliku (lice gore).
4. Materijal od kog ce se krojiti model ima dlakastu povrstinu (hafku)
5. Krojna slika ima 4 velicine dukserice- 6,8,10,12
6. Uklopiti krojnu sliku za osnovni materijal I rendere



16 0,0 =	6 0 S	6 0 S
8 0,0 =	8 0 S	8 0 S
10 0,0 =	10 0 S	10 0 S
12 0,0 =	112 0 S	112 0 S



M5 decija dukserica - Optitex Mark 15

File Piece Marker Grouping Nesting View Options Help

render manzeta render pojasa roll 8

16 0,0 =	16 0	6 0
8 0,0 =	8 0	18 0
10 0,0 =	10 0	10 0
12 0,0 =	12 0	12 0

0:55 Total:16 Placed:16 Efficiency:86.61% Yield:21.68cm Width:88cm Length:82.58cm

ZADATAK 2:

1. Na osnovu dobijene skice modela I svih pripadajucih sablona,ucenik ima zadatak da uklopi krojnu sliku na odredjenu sirinu materijala:
2. Osnova-158cm, Render -100cm
3. Postujuci pravila uklapanja,potrebno je da ucenik uklopi otvorenu krojnu sliku (lice gore).
4. Materijal od kog ce se krojiti model nema dlakastu povrstinu (hafku)
5. Krojna slika ima 4 velicine dukserice- 6,8,10,12
6. Uklopiti krojnu sliku za osnovni materijal I rendere

M5 decija dukserica II - Optitex Mark 15

File Piece Marker Grouping Nesting View Options Help

rukav 8
2:0,0 = 8:0 S 9:0 S~

ledja 8
S 9:0 S~

prednji deo 6
S 9:0 S~

6 0,0 ~-	6 0 S~	16 0 S~
18 0,0 =	18 0 S	8 0 S
10 0,0 ~-	10 0 S~	10 0 S~
12 0,0 =	12 0 S	12 0 S

M 5 prednji deo
6
1
O

M 5 ledja
6
1
O

M 5 prednji deo
12
4
O

M 5 ledja
8
2
O

M 5 rukav
10
3
O

M 5 rukav
12
4
O

M 5 rukav
8
2
O

M 5 rukav
12
4
O

M 5 ledja
16
3
O

M 5 rukav
10
3
O

M 5 rukav
8
2
O

M 5 rukav
6
1
O

M 5 rukav
6
1
O

M 5 prednji deo
10
3
O

M 5 prednji deo
10
3
O

M 5 ledja
12
4
O

0:03 Total:16 Placed:16 Efficiency:83.84% Yield:54.39cm Width:158cm Length:2m 7.2cm

M5 decija dukserica - Optitex Mark 15

File Piece Marker Grouping Nesting View Options Help

render manzeta render pojasa roll 8

16 0,0 =	16 0	6 0
8 0,0 =	8 0	18 0
10 0,0 =	10 0	10 0
12 0,0 =	12 0	12 0

0:55 Total:16 Placed:16 Efficiency:86.61% Yield:21.68cm Width:88cm Length:82.58cm